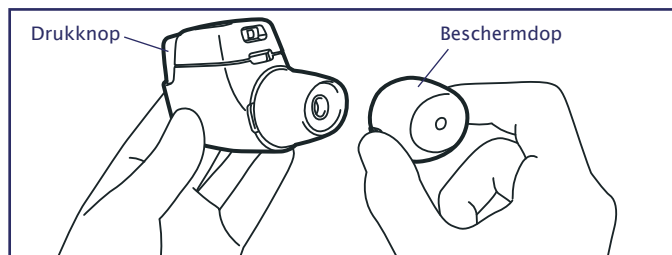
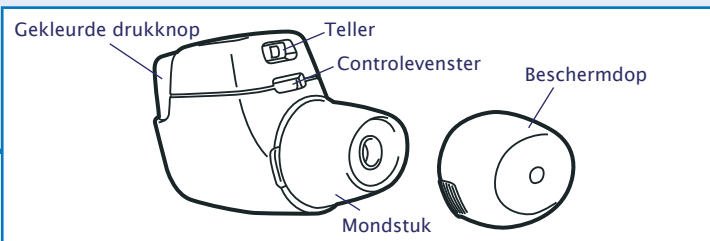
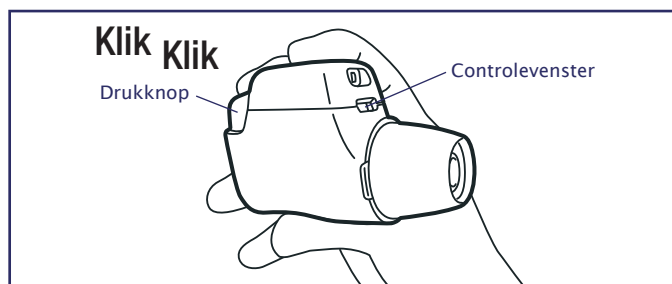


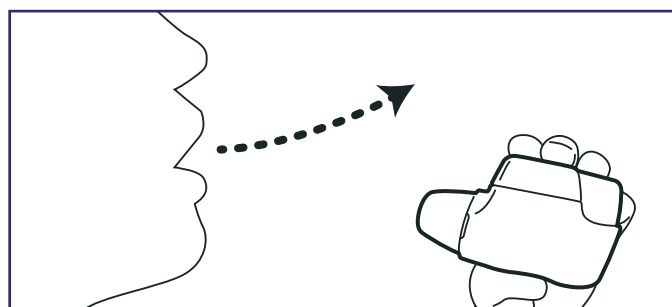
# Gebruiksaanwijzing Genuair®



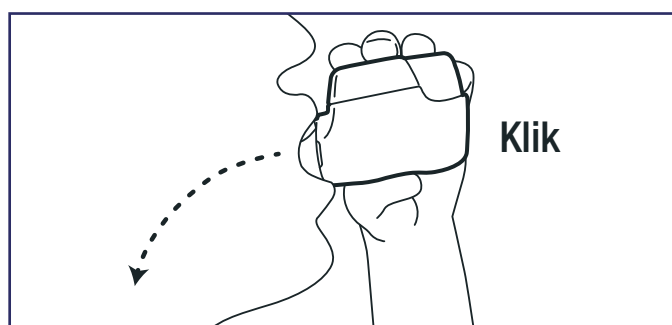
- Stap 1. Zorg dat uw mond leeg is.  
Stap 2. Houd de Genuair® vast met het mondstuk naar u toe. Haal de beschermdop van het mondstuk.



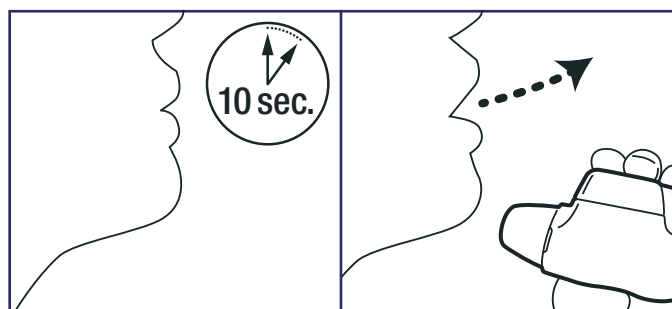
- Stap 3. Druk de gekleurde drukknop aan de achterkant helemaal in. U hoort een dubbele klik. Laat daarna de drukknop los. Doe dit vlak voordat u inhaleert. De kleur van het controlevenster verandert van rood in groen.



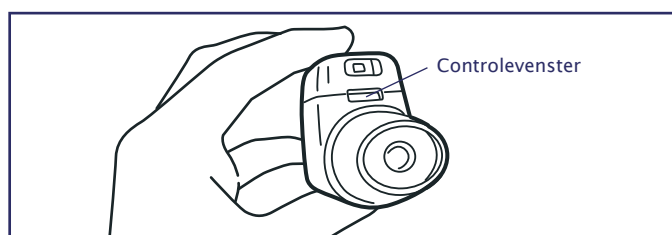
- Stap 4. Ga rechtop zitten of staan, houd uw hoofd iets achterover. Adem uit. Doe dit langzaam en volledig. Adem niet uit in de Genuair®.



- Stap 5. Neem het mondstuk tussen uw tanden en sluit uw lippen eromheen.  
Stap 6. Adem nu met een gelijkmatige en krachtige teug in, zo diep als u kunt. U ademt goed in als u binnen de eerste seconde een klik hoort.



- Stap 7. Houd uw adem tenminste 10 seconden vast of zolang als u kunt en neem de Genuair® uit uw mond. Adem rustig uit. Adem niet uit in de Genuair®.



- Stap 8. Controleer of het controlevenster van groen in rood is veranderd. Verandert de kleur niet in rood, herhaal dan stap 4 t/m 8.

- Stap 9. Zet de beschermdop op het mondstuk.  
Stap 10. Spoel uw mond en keel met water: het eerste slokje gorgelen en uitspugen, het tweede slokje doorslikken.

# Gebruiksaanwijzing Genuair®

## Over uw medicijn (in te vullen door uw zorgverlener)

Naam van het medicijn: .....

.....

Hoe vaak per dag / tijdstip inhaleren: .....

.....

.....

Volgorde van inhaleren (bij meerdere medicijnen): .....

.....

.....

.....

## Dit medicijn is een:

- Luchtwegverwijder (zorgt voor makkelijker in en uit ademen)
- Ontstekingsremmer (nodig bij astma en soms bij COPD, beschermt de longen en houdt ze langer in goede conditie)
- Combinatiemedicijn:
  - Ontstekingsremmer en luchtwegverwijder
  - Twee soorten luchtwegverwijders

## Tips en informatie

1. Bent u niet in de gelegenheid om uw mond te spoelen na gebruik inhalator (puffer), dan kunt u ook iets eten of drinken.
2. In de Genuair® zitten 60 pufjes (inhalaties), de teller (zie tekening eerste pagina) geeft aan hoeveel pufjes er nog over zijn.
3. Neem het mondstuk met een droge tissue af. Nooit afspoelen met water.
4. Bewaar de Genuair® op kamertemperatuur (niet in de badkamer of keuken).
5. Meer weten over de werking van uw medicijn of over bijwerkingen? Lees de bijsluiter. U vindt deze bij uw medicijn.
6. Goed tanden poetsen is extra belangrijk als u medicijnen inhaleert. Het voorkomt tandbederf.

Blijf uw medicijnen gebruiken zoals uw arts heeft voorgeschreven. Doet u dat niet, dan worden uw longen minder gezond.

Heeft u vragen of problemen? Ga naar uw huisarts, praktijkverpleegkundige/-ondersteuner, longarts, longverpleegkundige of apotheker.

Laat één keer per jaar controleren of u nog goed inhaleert.

Bekijk voor meer informatie het filmpje van de Genuair® op [www.inhalatorgebruik.nl](http://www.inhalatorgebruik.nl).